

# 证券期货经营机构资管产品备案月报

(2019年7月)

## 一、资管产品备案情况<sup>1</sup>

2019年7月，证券期货经营机构共备案669只产品，设立规模685.25亿元。其中，证券公司及子公司备案383只，设立规模380.61亿元，占比55.54%；基金公司备案158只，设立规模170.36亿元，占比24.86%；基金子公司备案87只，设立规模121.22亿元，占比17.69%；期货公司及子公司备案41只，设立规模13.06亿元，占比1.91%。

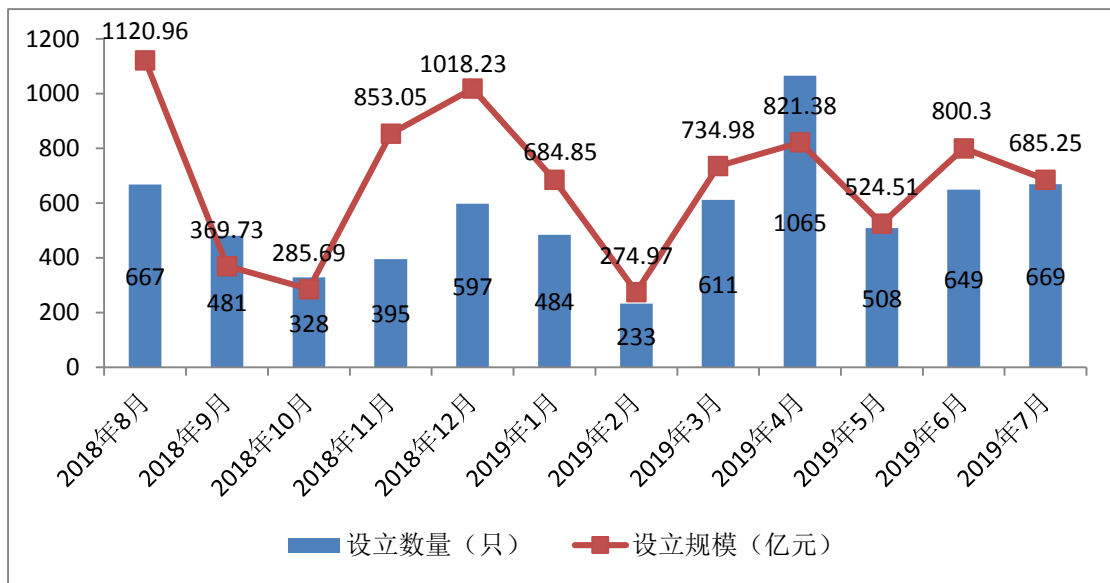


图1 证券期货经营机构资管产品月设立数量及规模趋势图

按照产品类型划分，单一产品345只，设立规模326.77亿元，占比47.69%；集合产品324只，设立规模358.48亿元，占比52.31%。

按照投资类型划分，权益类产品65只，设立规模83.89亿元；固定收益类产品389只，设立规模520.84亿元；混合

<sup>1</sup> 由于报告中的数据采用四舍五入方式折算，可能存在分项数据之和不等于合计数据的情形。

类产品 190 只，设立规模 74.45 亿元；商品及金融衍生品类产品 25 只，设立规模 6.07 亿元。

7 月份新设集合产品的平均备案核查时间为 2.51 个工作日。其中，证券公司资管产品平均备案核查时间为 2.8 个工作日，基金公司及子公司资管产品平均备案核查时间为 2.25 个工作日，期货公司资管产品平均备案核查时间为 1.61 个工作日。

## 二、资管产品存续情况

截至 2019 年 7 月底，证券期货经营机构私募资管业务管理资产规模合计 19.95 万亿元（不含社保基金、企业年金以及券商大集合），较 6 月底减少 2572 亿元，减幅 1.3%。其中，证券公司资管业务管理资产规模 10.82 万亿元，基金公司资管业务管理资产规模 4.39 万亿元，基金子公司资管业务管理资产规模 4.62 万亿元，期货公司资管业务管理资产规模 1272 亿元。从产品类型来看，存续资管产品中，集合产品规模 2.37 万亿元，占比 12%；单一产品规模 17.58 万亿元，占比 88%。

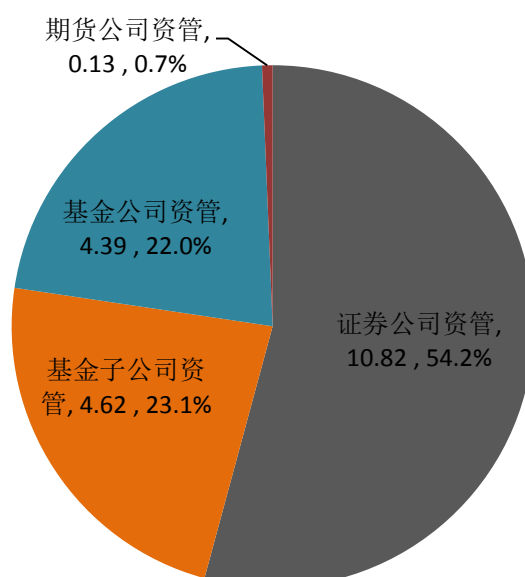


图 2 证券期货经营机构存续产品规模情况分布图（单位：万亿元）

### 三、管理人资管规模分布情况<sup>2</sup>

截至 2019 年 7 月底，证券公司资管管理规模主要集中在 100-2000 亿元，基金公司子公司资管管理规模主要集中在 0-300 亿元，期货公司资管管理规模主要集中在 0-5 亿元。

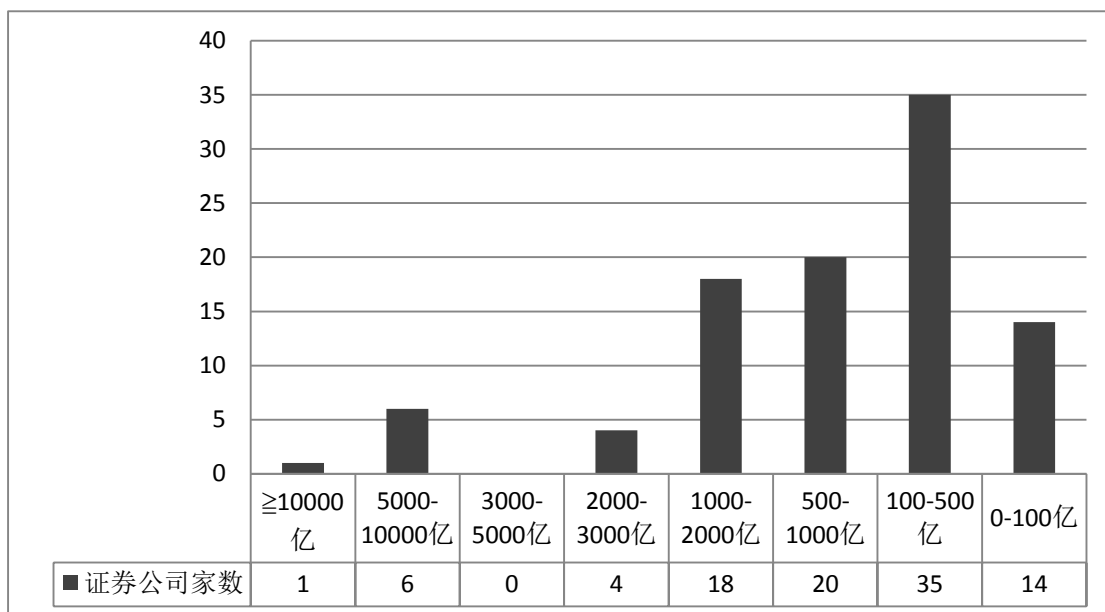


图 3 证券公司资管管理规模分布情况（家数）

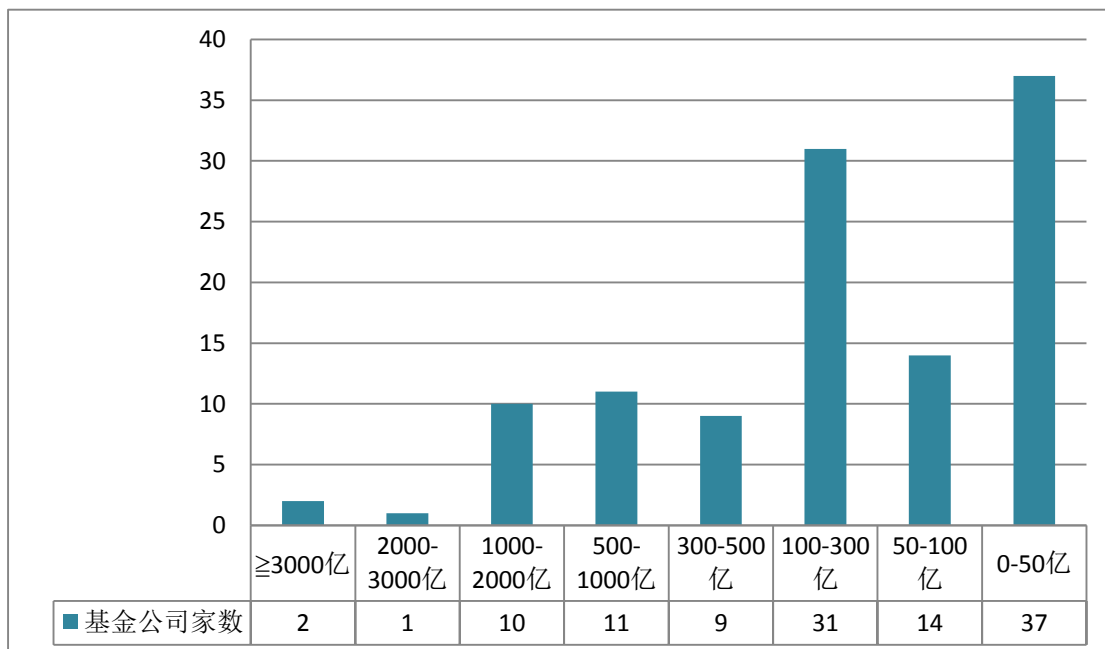


图 4 基金公司资管管理规模分布情况（家数）

<sup>2</sup> 管理人分布情况统计范围为有存续资管产品的证券期货经营机构。

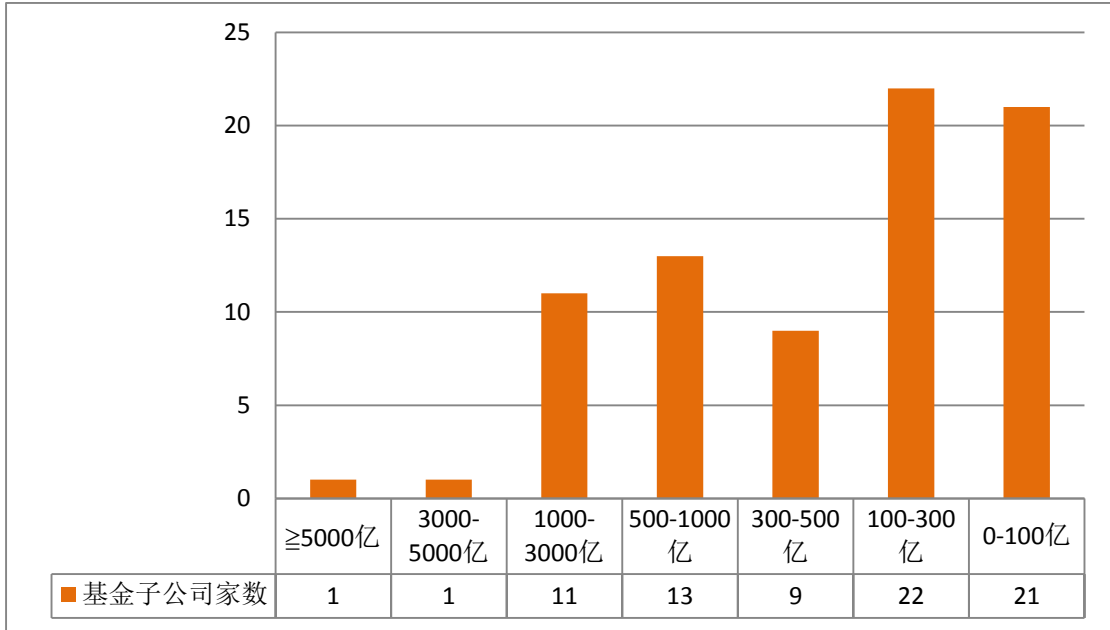


图 5 基金子公司资管管理规模分布情况（家数）

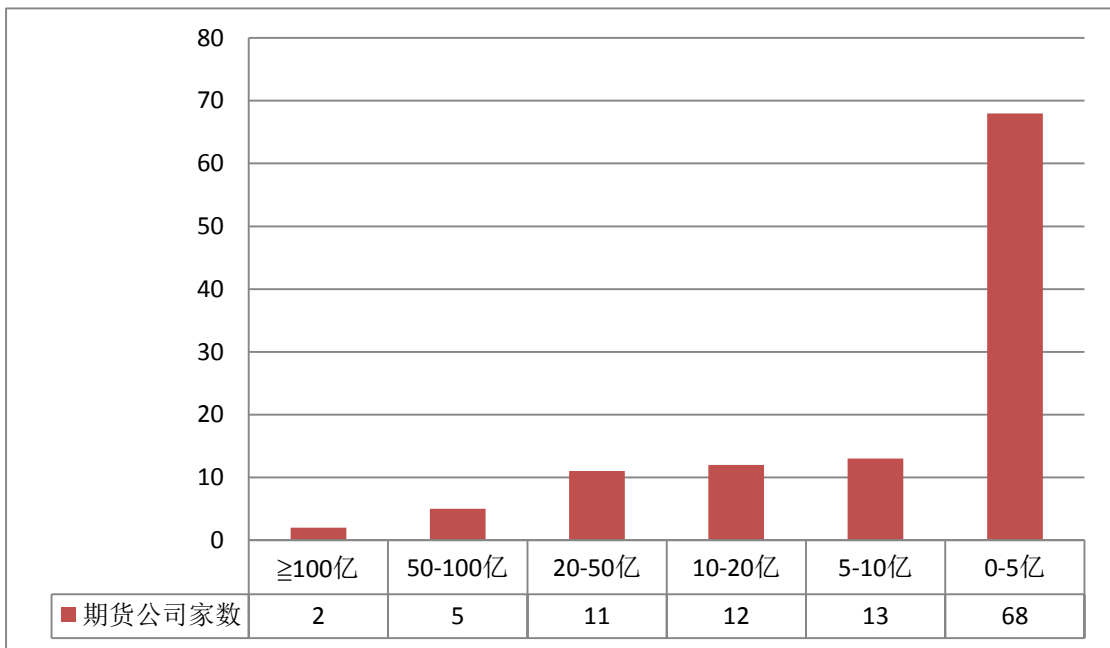


图 6 期货公司资管管理规模分布情况（家数）